



03
ČIRÉ
ČIRÉ



22
PRŮHLLEDNÉ EXTRA ČIRÉ
TRANSPARENTNÉ EXTRA ČIRÉ



04
SATINOVANÉ
SATINOVANÉ



23
SATINOVANÉ EXTRA ČIRÉ
SATINOVANÉ EXTRA ČIRÉ



16
SATINOVANÉ S PRUHY
SATINOVANÉ PRUHOVANÉ



11
KOUŘOVÉ
DYMOVÉ



12
KOUŘOVÉ SATINOVANÉ
DYMOVÉ SATINOVANÉ



07
REFLEXNÍ KOUŘOVÉ
REFLEX DYMOVÉ



80
REFLEXNÍ KOUŘOVÉ
SATINOVANÉ
REFLEX DYMOVÉ SATINOVANÉ



81
BRONZOVÉ
BRONZOVÉ




13
SATINOVANÉ BRONZOVÉ
SATINOVANÉ BRONZOVÉ



08
REFLEXNÍ BRONZOVÉ
REFLEX BRONZOVÉ



10
REFLEXNÍ BRONZOVÉ
SATINOVANÉ
REFLEX BRONZOVÉ SATINOVANÉ



06
REFLEXNÍ ČIRÉ
REFLEX ČIRÉ



17
REFLEXNÍ BÍLÉ
REFLEX BÍLE



19
REFLEXNÍ POPELOVÉ
REFLEX POPELOVÉ



14
ZRKADLOVÉ
ZRKADLOVÉ



82
ZRKADLOVÉ KOUŘOVÉ
ZRKADLOVÉ DYMOVÉ



83
ZRKADLOVÉ BRONZOVÉ
ZRKADLOVÉ BRONZOVÉ



88
PIXEL*
PIXEL*



89
RIGO*
PRŮŽKY*



84
LEN BÍLÁ*
BIELY LAN*



86
LEN KÁVOVÁ*
KÁVOVÝ LAN*

* K dispozícii pouze pro Acqua a Eletta.

Len bílá a Len kávová: tloušťka 6 mm; Pixel a Rigo: tloušťka 4 mm.

* K dispozícii iba pre Acqua a Eletta.

Biely a kávový lan: hrúbka 6 mm; Pixel a Prúžky: hrúbka 4 mm.

TVRZENÁ SKLA • Tvrzené sklo o tloušťce 4 mm, odpovídá normě UNI EN 12150.

ZRKADLOVÉ SKLO • Zrcadlové sklo o tloušťce 3 mm potažené na jedné straně bezpečnostní barvou zvanou „Gpsafe“, testováno podle požadavků normy UNI EN 12600.

Skla lakovaná jednostranně nemohou být zcela neprůhledná, proto mohou v případě velmi silných světelných zdrojů měnit barvu a vykazovat určité odstíny. V tomto případě se doporučují dveře bez zárubní s dvojitým sklem.

Zde uvedené ukázkové barvy jsou pouze orientační. Případné tolerance barev a povrchových úprav se považují za přijatelné.

KALENÉ SKLÁ • Tabuľa kaleného skla s hrúbkou 4 mm v súlade s požiadavkami normy UNI EN 12150.

ZRKADLOVÉ SKLÁ • Zrkadlová sklenená tabuľa s hrúbkou 3 mm, z jednej strany s bezpečnostným náterom s názvom „Gpsafe“, skúšaná v súlade s požiadavkami normy UNI EN 12600.


Skla lakované na jednej strane svetlou farbou nemôžu byť úplne nepriehľadné, preto môžu v prítomnosti veľmi silných svetelných zdrojov meniť farbu a vytvárať určité odtiene. V tomto prípade sa odporúčajú dvojitú celosklenené dveře zarovnané so stenou.

Farby a modely uvedené v katalógu sú iba ilustračné. Prípadné odtiene farieb a povrchových úprav sa považujú za prijateľné.




**POVRCHOVÉ ÚPRAVY PRO POSUVNÉ A OTOČNÉ CELOSKLENĚNÉ
DVEŘE MIRR, ACQUA A ELETTA**
**POVRCHOVÉ ÚPRAVY PRE POSUVNÉ A OTOČNÉ CELOSKLENENÉ
DVEŘE MIRR, ACQUA A ELETTA**

LAKOVANÁ LAKOVANÉ



24
BÍLÁ
BIELE



25
SNĚHOVÉ BÍLÁ
SNEHOVIBIELE




27
SVĚTLE ŠEDÁ
SVETLOSIVÉ



28
OBLAČNĚ ŠEDÁ
STREDNESIVÉ



30
ČERNÁ
ČIERNE



31
MAGNOLIE
MAGNÓLIA



32
ŠEDOHNĚDÁ
SIVOBĚŽOVÉ



33
KONOPNÁ
KONOPE



34
ZEMITÁ
ZEMITÉ HNEDE



35
PROVAZOVÁ
ŽLTOHNEDE



36
POPELOVÁ
POPELOVOSIVÉ



37
ZELENÁ
ZELENÉ



38
MOŘSKÁ
TYRKYSOVÉ



39
PETROLEJOVÁ
PETROLEJOVÉ



40
KAKAOVÁ
KAKAOVÉ



41
HNĚDÁ
HNEDE

* Sněhově bílá (25) není k dispozici ve verzi s oboustranným sklem.
* Snehobiele (25) nie je k dispozícii vo verzii obojstranného skla

PROVEDENÍ ZÁRUBNĚ A LIŠTY/MADEL POVRCHOVÁ ÚPRAVA RÁMU A KOVANIA/KĹUČIEK



**ELOXOVANÉ
STRÍBRO**
ELOXOVANÉ
STRIEBORNÉ



BÍLÁ
BIELE



HNĚDÁ
HNEDE



GRAFITOVÁ
GRAFITOVÉ



42
VÍNOVÁ
BORDÓ



43
GRAFITOVÁ
GRAFITOVÉ